





MUNICIPIO DE FRANCISCO I. MADERO, HIDALGO (a)
Estado Analítico del Ejercicio del Presupuesto de Egresos Detallado - LDF
Clasificación por Objeto del Gasto (Capítulo y Concepto)
Del 1 de Enero al 31 de Julio de 2020 (b)
(PESOS)

Concepto (c)	Egresos					Subejercicio (e)
	Aprobado (d)	Ampliaciones/ (Reducciones)	Modificado	Devengado	Pagado	
I. Gasto No Etiquetado (I=A+B+C+D+E+F+G+H+I)	53,040,477	1,122,684	54,163,360	29,050,142	29,050,142	25,113,219
A. Servicios Personales (A=a1+a2+a3+a4+a5+a6+a7)	26,419,652	289,544	26,709,196	12,091,402	12,091,402	14,617,794
a1) Remuneraciones al Personal de Carácter Permanente	15,328,940	0	15,328,940	9,098,815	9,098,815	6,230,125
a2) Remuneraciones al Personal de Carácter Transitorio	1,066,369	-2,712	1,093,657	499,478	499,478	594,179
a3) Remuneraciones Adicionales y Especiales	6,909,137	-50,000	6,859,137	305,498	305,498	6,553,639
a4) Seguridad Social	0	0	0	0	0	0
a5) Otras Prestaciones Sociales y Económicas	3,085,206	342,256	3,427,462	2,187,611	2,187,611	1,239,851
a6) Previsiones	0	0	0	0	0	0
a7) Pago de Estímulos a Servidores Públicos	0	0	0	0	0	0
B. Materiales y Suministros (B=b1+b2+b3+b4+b5+b6+b7+b8+b9)	2,820,000	356,063	3,176,063	1,200,249	1,200,249	1,975,813
b1) Materiales de Administración, Emisión de Documentos y Artículos Oficiales	660,000	212,659	872,659	891,003	891,003	-16,344
b2) Alimentos y Utensilios	10,000	0	10,000	7,597	7,597	2,403
b3) Materias Primas y Materiales de Producción y Comercialización	0	0	0	0	0	0
b4) Materiales y Artículos de Construcción y de Reparación	500,000	0	500,000	67,427	67,427	432,573
b5) Productos Químicos, Farmacéuticos y de Laboratorio	250,000	128,888	378,888	156,914	156,914	221,974
b6) Combustibles, Lubricantes y Aditivos	800,000	0	800,000	0	0	800,000
b7) Vestuario, Blancos, Prendas de Protección y Artículos Deportivos	100,000	29,516	129,516	63,107	63,107	66,409
b8) Materiales y Suministros Para Seguridad	50,000	0	50,000	684	684	49,316
b9) Herramientas, Refacciones y Accesorios Menores	450,000	-15,000	435,000	13,518	13,518	421,482
C. Servicios Generales (C=c1+c2+c3+c4+c5+c6+c7+c8+c9)	4,290,000	852,791	5,142,791	3,185,263	3,185,263	1,957,507
c1) Servicios Básicos	180,000	1,383	181,383	60,365	60,365	121,018
c2) Servicios de Arrendamiento	50,000	128,517	178,517	147,900	147,900	30,617
c3) Servicios Profesionales, Científicos, Técnicos y Otros Servicios	10,000	60,000	70,000	81,792	81,792	-11,792
c4) Servicios Financieros, Bancarios y Comerciales	15,000	1,044	16,044	2,088	2,088	13,956
c5) Servicios de Instalación, Reparación, Mantenimiento y Conservación	1,500,000	660,735	2,160,735	2,165,410	2,165,410	-4,675
c6) Servicios de Comunicación Social y Publicidad	30,000	0	30,000	42,658	42,658	-12,658
c7) Servicios de Traslado y Viáticos	5,000	0	5,000	0	0	5,000
c8) Servicios Oficiales	1,000,000	-58,888	941,112	203,369	203,369	737,723
c9) Otros Servicios Generales	1,500,000	60,000	1,560,000	481,681	481,681	1,078,319
D. Transferencias, Asignaciones, Subsidios y Otras Ayudas (D=d1+d2+d3+d4+d5+d6+d7+d8+d9)	4,055,102	133,382	4,188,483	3,956,608	3,956,608	231,875
d1) Transferencias Internas y Asignaciones al Sector Público	600,000	0	600,000	382,056	382,056	217,944
d2) Transferencias al Resto del Sector Público	0	0	0	0	0	0
d3) Subsidios y Subvenciones	0	0	0	0	0	0
d4) Ayudas Sociales	3,455,102	133,382	3,588,483	3,574,552	3,574,552	13,931
d5) Pensiones y Jubilaciones	0	0	0	0	0	0
d6) Transferencias a Fideicomisos, Mandatos y Otros Análogos	0	0	0	0	0	0
d7) Transferencias a la Seguridad Social	0	0	0	0	0	0
d8) Donativos	0	0	0	0	0	0
d9) Transferencias al Exterior	0	0	0	0	0	0
E. Bienes Muebles, Inmuebles e Intangibles (E=e1+e2+e3+e4+e5+e6+e7+e8+e9)	2,653,120	672,342	3,325,462	722,007	722,007	2,603,455
e1) Mobiliario y Equipo de Administración	200,000	0	200,000	24,558	24,558	175,442
e2) Mobiliario y Equipo Educativo y Recreativo	50,000	-21,318	28,682	0	0	28,682
e3) Equipo e Instrumental Médico y de Laboratorio	30,000	0	30,000	0	0	30,000
e4) Vehículos y Equipo de Transporte	0	0	0	0	0	0
e5) Equipo de Defensa y Seguridad	0	0	0	0	0	0
e6) Maquinaria, Otros Equipos y Herramientas	150,000	21,318	171,318	25,108	25,108	146,210
e7) Activos Biológicos	0	0	0	0	0	0
e8) Bienes Inmuebles	2,223,120	672,342	2,895,462	672,342	672,342	2,223,120
e9) Activos Intangibles	0	0	0	0	0	0
F. Inversión Pública (F=f1+f2+f3)	12,802,603	-1,343,249	11,459,354	7,732,579	7,732,579	3,728,775
f1) Obra Pública en Bienes de Dominio Público	380,735	3,864,146	4,244,881	7,732,579	7,732,579	-3,467,698
f2) Obra Pública en Bienes Propios	12,421,868	-5,207,395	7,214,473	0	0	7,214,473
f3) Proyectos Productivos y Acciones de Fomento	0	0	0	0	0	0
G. Inversiones Financieras y Otras Provisiones (G=g1+g2+g3+g4+g5+g6+g7)	0	0	0	0	0	0
g1) Inversiones Para el Fomento de Actividades Productivas	0	0	0	0	0	0
g2) Acciones y Participaciones de Capital	0	0	0	0	0	0
g3) Compra de Títulos y Valores	0	0	0	0	0	0
g4) Concesión de Préstamos	0	0	0	0	0	0
g5) Inversiones en Fideicomisos, Mandatos y Otros Análogos	0	0	0	0	0	0
Fideicomiso de Desastres Naturales (Informativo)	0	0	0	0	0	0
g6) Otras Inversiones Financieras	0	0	0	0	0	0
g7) Provisiones para Contingencias y Otras Erogaciones Especiales	0	0	0	0	0	0
H. Participaciones y Aportaciones (H=h1+h2+h3)	0	0	0	0	0	0
h1) Participaciones	0	0	0	0	0	0
h2) Aportaciones	0	0	0	0	0	0
h3) Convenios	0	0	0	0	0	0
I. Deuda Pública (I=i1+i2+i3+i4+i5+i6+i7)	0	162,012	162,012	162,012	162,012	-0
i1) Amortización de la Deuda Pública	0	0	0	0	0	0
i2) Accesorios de la Deuda Pública	0	0	0	0	0	0
i3) Comisiones de la Deuda Pública	0	0	0	0	0	0
i4) Gastos de la Deuda Pública	0	0	0	0	0	0
i5) Costos de Coberturas	0	0	0	0	0	0
i6) Abonos Financieros	0	0	0	0	0	0
i7) Retiros de Ejercicios Fiscales Anteriores (AJUSTES)	0	162,012	162,012	162,012	162,012	-0



2016-2020

2016-2020

2016-2020



MUNICIPIO DE FRANCISCO I. MADERO, HIDALGO (a)
 Estado Analítico del Ejercicio del Presupuesto de Egresos Detallado - LDF
 Clasificación por Objeto del Gasto (Capítulo y Concepto)
 Del 1 de Enero al 31 de Julio de 2020 (b)
 (PESOS)

Concepto (c)	Egresos					Subejercicio (e)
	Aprobado (d)	Ampliaciones/ (Reducciones)	Modificado	Devengado	Pagado	
II. Gasto Etiquetado (II=A+B+C+D+E+F+G+H+I)	37,961,194	5,075,083	43,036,277	19,495,122	19,495,122	23,541,155
A. Servicios Personales (A=a1+a2+a3+a4+a5+a6+a7)	9,025,002	0	9,025,002	3,807,476	3,807,476	5,217,526
a1) Remuneraciones al Personal de Carácter Permanente	6,421,734	0	6,421,734	3,608,717	3,608,717	2,813,017
a2) Remuneraciones al Personal de Carácter Transitorio				0	0	0
a3) Remuneraciones Adicionales y Especiales	2,030,067	0	2,030,067	77,432	77,432	1,952,635
a4) Seguridad Social				0	0	0
a5) Otras Prestaciones Sociales y Económicas	573,201	0	573,201	121,327	121,327	451,874
a6) Prerrogativas				0	0	0
a7) Pago de Estímulos a Servidores Públicos				0	0	0
B. Materiales y Suministros (B=b1+b2+b3+b4+b5+b6+b7+b8+b9)	3,500,000	1,500,000	5,000,000	3,286,555	3,286,555	1,713,445
b1) Materiales de Administración, Emisión de Documentos y Artículos Oficiales				0	0	0
b2) Alimentos y Utensilios				0	0	0
b3) Materias Primas y Materiales de Producción y Comercialización				0	0	0
b4) Materiales y Artículos de Construcción y de Reparación	0	1,350,000	1,350,000	1,114,641	1,114,641	235,359
b5) Productos Químicos, Farmacéuticos y de Laboratorio				0	0	0
b6) Combustibles, Lubricantes y Aditivos	3,500,000	0	3,500,000	2,049,418	2,049,418	1,450,582
b7) Vestuario, Blancos, Prendas de Protección y Artículos Deportivos	0	150,000	150,000	122,498	122,498	27,504
b8) Materiales y Suministros Para Seguridad				0	0	0
b9) Herramientas, Relaciones y Accesorios Menores				0	0	0
C. Servicios Generales (C=c1+c2+c3+c4+c5+c6+c7+c8+c9)	10,036,246	-2,776,000	7,260,246	3,731,966	3,731,966	3,528,280
c1) Servicios Básicos	9,536,246	-2,776,000	6,760,246	3,413,052	3,413,052	3,347,194
c2) Servicios de Atendimento				0	0	0
c3) Servicios Profesionales, Científicos, Técnicos y Otros Servicios				0	0	0
c4) Servicios Financieros, Bancarios y Comerciales				0	0	0
c5) Servicios de Instalación, Reparación, Mantenimiento y Conservación				0	0	0
c6) Servicios de Comunicación Social y Publicidad				0	0	0
c7) Servicios de Traslado y Viáticos				0	0	0
c8) Servicios Oficiales				0	0	0
c9) Otros Servicios Generales	500,000	0	500,000	318,914	318,914	181,086
D. Transferencias, Asignaciones, Subsidios y Otras Ayudas (D=d1+d2+d3+d4+d5+d6+d7+d8+d9)	0	194,414	194,414	194,414	194,414	0
d1) Transferencias Internas y Asignaciones al Sector Público				0	0	0
d2) Transferencias al Resto del Sector Público				0	0	0
d3) Subsidios y Subvenciones				0	0	0
d4) Ayudas Sociales	0	194,414	194,414	194,414	194,414	0
d5) Pensiones y Jubilaciones				0	0	0
d6) Transferencias a Fideicomisos, Mandatos y Otros Análogos				0	0	0
d7) Transferencias a la Seguridad Social				0	0	0
d8) Donativos				0	0	0
d9) Transferencias al Exterior				0	0	0
E. Bienes Muebles, Inmuebles e Intangibles (E=e1+e2+e3+e4+e5+e6+e7+e8+e9)	0	1,276,000	1,276,000	1,276,000	1,276,000	0
e1) Mobiliario y Equipo de Administración				0	0	0
e2) Mobiliario y Equipo Educativo y Recreativo				0	0	0
e3) Equipo e Instrumental Médico y de Laboratorio				0	0	0
e4) Vehículos y Equipo de Transporte				0	0	0
e5) Equipo de Defensa y Seguridad				0	0	0
e6) Maquinaria, Otros Equipos y Herramientas	0	1,276,000	1,276,000	1,276,000	1,276,000	0
e7) Activos Biológicos				0	0	0
e8) Bienes Inmuebles				0	0	0
e9) Activos Intangibles				0	0	0
F. Inversión Pública (F=f1+f2+f3)	15,399,946	4,880,669	20,280,615	7,198,711	7,198,711	13,081,904
f1) Obra Pública en Bienes de Dominio Público	15,399,946	4,880,669	20,280,615	7,198,711	7,198,711	13,081,904
f2) Obra Pública en Bienes Propios	0	0	0	0	0	0
f3) Proyectos Productivos y Acciones de Fomento	0	0	0	0	0	0
G. Inversiones Financieras y Otras Provisiones (G=g1+g2+g3+g4+g5+g6+g7)	0	0	0	0	0	0
g1) Inversiones Para el Fomento de Actividades Productivas				0	0	0
g2) Acciones y Participaciones de Capital				0	0	0
g3) Compra de Títulos y Valores				0	0	0
g4) Concesión de Préstamos				0	0	0
g5) Inversiones en Fideicomisos, Mandatos y Otros Análogos				0	0	0
g6) Fideicomiso de Desastres Naturales (Informativo)				0	0	0
g7) Otras Inversiones Financieras				0	0	0
H. Participaciones y Aportaciones (H=h1+h2+h3)	0	0	0	0	0	0
h1) Participaciones				0	0	0
h2) Aportaciones				0	0	0
h3) Convenios				0	0	0
I. Deuda Pública (I=i1+i2+i3+i4+i5+i6+i7)	0	0	0	0	0	0
i1) Amortización de la Deuda Pública				0	0	0
i2) Intereses de la Deuda Pública				0	0	0
i3) Comisiones de la Deuda Pública				0	0	0
i4) Gastos de la Deuda Pública				0	0	0
i5) Costo por Coberturas				0	0	0
i6) Apoyos Financieros				0	0	0
i7) Adeudos de Ejercicios Fiscales Anteriores (ADEFAS)				0	0	0
III. Total de Egresos (III = I + II)	94,037,637	3,708,917	97,746,554	48,545,264	48,545,264	48,654,374

BAJO PROTESTA DE DECIR VERDAD DECLARAMOS QUE LAS CIFRAS CONTENIDAS EN ESTE ESTADO FINANCIERO SON VERACERAS Y CONTIENEN TODA LA INFORMACIÓN REFERENTE A LA SITUACIÓN Y LOS RESULTADOS DEL MUNICIPIO DE FRANCISCO I. MADERO, HIDALGO., AFIRMANDO SOBRE LEGALMENTE RESPONSABLES DE LA AUTENTICIDAD Y VERACIDAD DE LAS MISMAS, Y ASÍ MISMO ASUMIMOS LA RESPONSABILIDAD DERIVADA DE CUALQUIER DECLARACIÓN EN FALSO SOBRE LAS MISMAS

PROFR. LUCAS PABLO GUZMÁN ISIDRO
 PRESIDENTE MUNICIPAL

PROFR. PAULINA MADRIGAL MOCTEZUMA
 SINDICO PROCURADOR
 LIC. JOSÉ EMMANUEL MEJÍA HERNÁNDEZ
 TESORERO MUNICIPAL

2016-2020



MUNICIPIO DE FRANCISCO I. MADERO, HIDALGO (a)
 Estado Analítico del Ejercicio del Presupuesto de Egresos Detallado - LDF
 Clasificación por Objeto del Gasto (Capítulo y Concepto)
 Del 1 de Enero al 31 de Agosto de 2020 (b)
 (PESOS)

Concepto (c)	Egresos					Subejercicio (e)
	Aprobado (d)	Ampliaciones/ (Reducciones)	Modificado	Devengado	Pagado	
I. Gasto No Etiquetado (I=A+B+C+D+E+F+G+H+I)	53,040,477	1,122,884	54,163,360	34,275,679	34,275,679	19,887,601
A. Servicios Personales (A=a1+a2+a3+a4+a5+a6+a7)	26,419,652	289,544	26,709,196	13,660,853	13,660,853	12,828,343
a1) Remuneraciones al Personal de Carácter Permanente	15,328,940	0	15,328,940	10,436,839	10,436,839	4,892,101
a2) Remuneraciones al Personal de Carácter Transitorio	1,086,369	-2,712	1,093,657	592,149	592,149	501,508
a3) Remuneraciones Adicionales y Especiales	6,909,137	-50,000	6,859,137	407,041	407,041	6,452,096
a4) Seguridad Social			0			0
a5) Otras Prestaciones Sociales y Económicas	3,085,208	342,256	3,427,462	2,444,824	2,444,824	982,638
a6) Previsiones			0			0
a7) Pago de Estímulos a Servidores Públicos			0			0
B. Materiales y Suministros (B=b1+b2+b3+b4+b5+b6+b7+b8+b9)	2,820,000	356,063	3,176,063	1,441,314	1,441,314	1,734,749
b1) Materiales de Administración, Emisión de Documentos y Artículos Oficiales	660,000	212,659	872,659	1,082,516	1,082,516	-209,856
b2) Alimentos y Utensilios	10,000	0	10,000	7,597	7,597	2,403
b3) Materias Primas y Materiales de Producción y Comercialización			0			0
b4) Materiales y Artículos de Construcción y de Reparación	500,000	0	500,000	85,296	85,296	414,704
b5) Productos Químicos, Farmacéuticos y de Laboratorio	250,000	128,888	378,888	156,914	156,914	221,974
b6) Combustibles, Lubricantes y Aditivos	800,000	0	800,000	0	0	800,000
b7) Vestuario, Blancos, Prendas de Protección y Artículos Deportivos	100,000	29,516	129,516	83,291	83,291	46,225
b8) Materiales y Suministros Para Seguridad	50,000	0	50,000	684	684	49,316
b9) Herramientas, Relaciones y Accesorios Menores	450,000	-15,000	435,000	25,016	25,016	409,984
C. Servicios Generales (C=c1+c2+c3+c4+c5+c6+c7+c8+c9)	4,290,000	852,791	5,142,791	3,689,041	3,689,041	1,453,749
c1) Servicios Básicos	180,000	1,383	181,383	64,542	64,542	116,841
c2) Servicios de Arrendamiento	50,000	128,517	178,517	147,900	147,900	30,617
c3) Servicios Profesionales, Científicos, Técnicos y Otros Servicios	10,000	60,000	70,000	61,792	61,792	-11,792
c4) Servicios Financieros, Bancarios y Comerciales	15,000	1,044	16,044	8,230	8,230	7,814
c5) Servicios de Instalación, Reparación, Mantenimiento y Conservación	1,500,000	660,735	2,160,735	2,595,499	2,595,499	-434,764
c6) Servicios de Comunicación Social y Publicidad	30,000	0	30,000	48,922	48,922	-15,922
c7) Servicios de Traslado y Viáticos	5,000	0	5,000	0	0	5,000
c8) Servicios Oficiales	1,000,000	-58,888	941,112	204,289	204,289	736,823
c9) Otros Servicios Generales	1,500,000	60,000	1,560,000	537,667	537,667	1,022,333
D. Transferencias, Asignaciones, Subsidios y Otras Ayudas (D=d1+d2+d3+d4+d5+d6+d7+d8+d9)	4,055,102	133,382	4,188,483	4,615,784	4,615,784	-427,301
d1) Transferencias Internas y Asignaciones al Sector Público	600,000	0	600,000	437,084	437,084	162,916
d2) Transferencias al Resido del Sector Público			0			0
d3) Subsidios y Subvenciones			0			0
d4) Ayudas Sociales	3,455,102	133,382	3,588,483	4,178,700	4,178,700	-590,217
d5) Pensiones y Jubilaciones			0			0
d6) Transferencias a Fideicomisos, Mandatos y Otros Análogos			0			0
d7) Transferencias a la Seguridad Social			0			0
d8) Donativos			0			0
d9) Transferencias al Exterior			0			0
E. Bienes Muebles, Inmuebles e Intangibles (E=e1+e2+e3+e4+e5+e6+e7+e8+e9)	2,653,120	672,342	3,325,462	722,007	722,007	2,603,455
e1) Mobiliario y Equipo de Administración	200,000	0	200,000	24,558	24,558	175,442
e2) Mobiliario y Equipo Educativo y Recreativo	50,000	-21,318	28,682	0	0	28,682
e3) Equipo e Instrumental Médico y de Laboratorio	30,000	0	30,000	0	0	30,000
e4) Vehículos y Equipo de Transporte			0			0
e5) Equipo de Defensa y Seguridad			0			0
e6) Maquinaria, Otros Equipos y Herramientas	150,000	21,318	171,318	25,108	25,108	146,210
e7) Activos Biológicos			0			0
e8) Bienes Inmuebles	2,223,120	672,342	2,895,462	672,342	672,342	2,223,120
e9) Activos Intangibles			0			0
F. Inversión Pública (F=f1+f2+f3)	12,602,603	-1,343,249	11,459,354	9,764,668	9,764,668	1,694,686
f1) Obra Pública en Bienes de Dominio Público	380,735	3,864,146	4,244,881	9,764,668	9,764,668	-5,519,787
f2) Obra Pública en Bienes Propios	12,421,868	-5,207,395	7,214,473	0	0	7,214,473
f3) Proyectos Productivos y Acciones de Fomento			0			0
G. Inversiones Financieras y Otras Provisiones (G=g1+g2+g3+g4+g5+g6+g7)	0	0	0	0	0	0
g1) Inversiones Para el Fomento de Actividades Productivas			0			0
g2) Acciones y Participaciones de Capital			0			0
g3) Compra de Títulos y Valores			0			0
g4) Concesión de Préstamos			0			0
g5) Inversiones en Fideicomisos, Mandatos y Otros Análogos			0			0
g6) Fideicomiso de Desastres Naturales (Informalivo)			0			0
g7) Otras Inversiones Financieras			0			0
H. Participaciones y Aportaciones (H=h1+h2+h3)	0	0	0	0	0	0
h1) Participaciones			0			0
h2) Aportaciones			0			0
h3) Convenios			0			0
I. Deuda Financiera (I=i1+i2+i3+i4+i5+i6+i7)	0	0	162,012	162,012	162,012	-0
i1) Intereses de la Deuda Pública			0			0
i2) Intereses de la Deuda Pública			0			0
i3) Obligaciones de la Deuda Pública			0			0
i4) Gastos de la Deuda Pública			0			0
i5) Gastos por Emisiones			0			0
i6) Aportes Financieros			162,012	162,012	162,012	-0
i7) Ayudas de Ejercicios Fiscales Anteriores (ADEFAS)			0			0



2018-2020

2018-2020

2018-2020



MUNICIPIO DE FRANCISCO I. MADERO, HIDALGO (a)
 Estado Analítico del Ejercicio del Presupuesto de Egresos Detallado - LDF
 Clasificación por Objeto del Gasto (Capítulo y Concepto)
 Del 1 de Enero al 31 de Agosto de 2020 (b)
 (PESOS)

Concepto (c)	Egresos					Subejercicio (e)
	Aprobado (d)	Ampliaciones/ (Reducciones)	Modificado	Devengado	Pagado	
II. Gasto Etiquetado (II=A+B+C+D+E+F+G+H+I)	37,961,194	5,075,083	43,036,277	25,026,974	25,026,974	18,009,303
A. Servicios Personales (A=a1+a2+a3+a4+a5+a6+a7)	9,025,002	0	9,025,002	4,349,122	4,349,122	4,875,880
a1) Remuneraciones al Personal de Carácter Permanente	6,421,734	0	6,421,734	4,124,572	4,124,572	2,297,162
a2) Remuneraciones al Personal de Carácter Transitorio						0
a3) Remuneraciones Adicionales y Especiales	2,030,067	0	2,030,067	83,957	83,957	1,946,110
a4) Seguridad Social						0
a5) Otras Prestaciones Sociales y Económicas	573,201	0	573,201	140,593	140,593	432,608
a6) Previsiones						0
a7) Pago de Estímulos a Servidores Públicos						0
B. Materiales y Suministros (B=b1+b2+b3+b4+b5+b6+b7+b8+b9)	3,500,000	1,500,000	5,000,000	4,058,103	4,058,103	941,697
b1) Materiales de Administración, Emisión de Documentos y Artículos Oficiales						0
b2) Alimentos y Utensilios						0
b3) Materias Primas y Materiales de Producción y Comercialización						0
b4) Materiales y Artículos de Construcción y de Reparación	0	1,350,000	1,350,000	1,114,641	1,114,641	235,359
b5) Productos Químicos, Farmacéuticos y de Laboratorio						0
b6) Combustibles, Lubricantes y Aditivos	3,500,000	0	3,500,000	2,820,666	2,820,666	678,034
b7) Vestuario, Blancos, Prendas de Protección y Artículos Deportivos	0	150,000	150,000	122,496	122,496	27,504
b8) Materiales y Suministros Para Seguridad						0
b9) Herramientas, Refacciones y Accesorios Menores						0
C. Servicios Generales (C=c1+c2+c3+c4+c5+c6+c7+c8+c9)	10,036,246	-2,776,000	7,260,246	4,211,048	4,211,048	3,049,198
c1) Servicios Básicos	9,536,246	-2,776,000	6,760,246	3,892,134	3,892,134	2,866,112
c2) Servicios de Arrendamiento						0
c3) Servicios Profesionales, Científicos, Técnicos y Otros Servicios						0
c4) Servicios Financieros, Bancarios y Comerciales						0
c5) Servicios de Instalación, Reparación, Mantenimiento y Conservación						0
c6) Servicios de Comunicación Social y Publicidad						0
c7) Servicios de Traslado y Viáticos						0
c8) Servicios Oficiales						0
c9) Otros Servicios Generales	500,000	0	500,000	318,914	318,914	181,086
D. Transferencias, Asignaciones, Subsidios y Otras Ayudas (D=d1+d2+d3+d4+d5+d6+d7+d8+d9)	0	194,414	194,414	194,414	194,414	0
d1) Transferencias Internas y Asignaciones al Sector Público						0
d2) Transferencias al Resto del Sector Público						0
d3) Subsidios y Subvenciones						0
d4) Ayudas Sociales	0	194,414	194,414	194,414	194,414	0
d5) Pensiones y Jubilaciones						0
d6) Transferencias a Fideicomisos, Mandatos y Otros Análogos						0
d7) Transferencias a la Seguridad Social						0
d8) Donativos						0
d9) Transferencias al Exterior						0
E. Bienes Muebles, Inmuebles e Intangibles (E=e1+e2+e3+e4+e5+e6+e7+e8+e9)	0	1,276,000	1,276,000	1,276,000	1,276,000	0
e1) Mobiliario y Equipo de Administración						0
e2) Mobiliario y Equipo Educativo y Recreativo						0
e3) Equipo e Instrumental Médico y de Laboratorio						0
e4) Vehículos y Equipo de Transporte						0
e5) Equipo de Defensa y Seguridad						0
e6) Maquinaria, Otros Equipos y Herramientas	0	1,276,000	1,276,000	1,276,000	1,276,000	0
e7) Activos Biológicos						0
e8) Bienes Inmuebles						0
e9) Activos Intangibles						0
F. Inversión Pública (F=f1+f2+f3)	15,399,946	4,880,669	20,280,615	10,938,287	10,938,287	9,342,328
f1) Obra Pública en Bienes de Dominio Público	15,399,946	4,880,669	20,280,615	10,938,287	10,938,287	9,342,328
f2) Obra Pública en Bienes Propios	0	0	0	0	0	0
f3) Proyectos Productivos y Acciones de Fomento	0	0	0	0	0	0
G. Inversiones Financieras y Otras Provisiones (G=g1+g2+g3+g4+g5+g6+g7)	0	0	0	0	0	0
g1) Inversiones Para el Fomento de Actividades Productivas						0
g2) Acciones y Participaciones de Capital						0
g3) Compra de Títulos y Valores						0
g4) Concesión de Préstamos						0
g5) Inversiones en Fideicomisos, Mandatos y Otros Análogos						0
Fideicomiso de Desastres Naturales (Informativo)						0
g6) Otras Inversiones Financieras						0
g7) Provisiones para Contingencias y Otras Erogaciones Especiales						0
H. Participaciones y Aportaciones (H=h1+h2+h3)	0	0	0	0	0	0
h1) Participaciones						0
h2) Aportaciones						0
h3) Convenios						0
I. Deuda Pública (I=i1+i2+i3+i4+i5+i6+i7)	0	0	0	0	0	0
i1) Amortización de la Deuda Pública						0
i2) Intereses de la Deuda Pública						0
i3) Comisiones de la Deuda Pública						0
i4) Gastos de la Deuda Pública						0
i5) Costo por Coberturas						0
i6) Apoyos Financieros						0
i7) Adeudos de Ejercicios Fiscales Anteriores (ADEFAS)						0
III. Total de Egresos (III = I + II)	97,199,637	97,199,637	97,199,637	59,302,653	59,302,653	37,896,984

"BAJO PROTESTA DE DECIR VERDAD DECLARAMOS QUE LAS CIFRAS CONTENIDAS EN ESTE ESTADO FINANCIERO SON VERACES Y CONTIENEN TODA LA INFORMACIÓN REFERENTE A LA SITUACIÓN Y LOS RESULTADOS DEL MUNICIPIO DE FRANCISCO I. MADERO, HIDALGO., AFIRMANDO SER LEGALMENTE RESPONSABLES DE LA AUTENTICIDAD Y VERACIDAD DE LAS MISMAS, Y ASÍ MISMO ASUMIMOS LA RESPONSABILIDAD DERIVADA DE CUALQUIER DECLARACIÓN EN FALSO SOBRE LAS MISMAS"

PROFR. LUCAS PABLO GUZMÁN ISIDRO
 PRESIDENTE MUNICIPAL

LIC. JOSÉ EMANUEL MEJÍA HERNÁNDEZ
 TESORERO MUNICIPAL

PROFRA. PAULINA MADRIGAL MOCTEZUMA
 SINDICO PROCURADOR




2016-2020



MUNICIPIO DE FRANCISCO I. MADERO, HIDALGO (a)
 Estado Analítico del Ejercicio del Presupuesto de Egresos Detallado - LDF
 Clasificación por Objeto del Gasto (Capítulo y Concepto)
 Del 1 de Enero al 30 de Septiembre de 2020 (b)
 (PESOS)

Concepto (c)	Egresos					Subejercicio (e)
	Aprobado (d)	Ampliaciones/ (Reducciones)	Modificado	Devengado	Pagado	
I. Gasto No Etiquetado (I=A+B+C+D+E+F+G+H+I)	53,030,207	1,122,884	54,153,090	35,671,494	35,671,494	18,481,596
A. Servicios Personales (A=a1+a2+a3+a4+a5+a6+a7)	28,409,382	280,544	28,698,826	15,173,666	15,173,666	11,525,260
a1) Remuneraciones al Personal de Carácter Permanente	15,328,940	21,417	15,350,357	11,598,283	11,598,283	3,752,074
a2) Remuneraciones al Personal de Carácter Transitorio	1,096,369	-2,712	1,093,657	625,626	625,626	468,031
a3) Remuneraciones Adicionales y Especiales	6,898,667	-71,417	6,827,450	428,105	428,105	6,399,345
a4) Seguridad Social			0			0
a5) Otras Prestaciones Sociales y Económicas	3,085,200	342,256	3,427,456	2,521,652	2,521,652	905,810
a6) Previsiones			0			0
a7) Pago de Estímulos a Servidores Públicos			0			0
B. Materiales y Suministros (B=b1+b2+b3+b4+b5+b6+b7+b8+b9)	2,820,000	350,063	3,176,063	1,443,271	1,443,271	1,732,792
b1) Materiales de Administración, Emisión de Documentos y Artículos Oficiales	660,000	212,658	872,658	1,084,473	1,084,473	-211,815
b2) Alimentos y Utensilios	10,000	0	10,000	7,597	7,597	2,403
b3) Materias Primas y Materiales de Producción y Comercialización			0			0
b4) Materiales y Artículos de Construcción y de Reparación	500,000	0	500,000	85,296	85,296	414,704
b5) Productos Químicos, Farmacéuticos y de Laboratorio	250,000	128,688	378,688	156,914	156,914	221,974
b6) Combustibles, Lubrificantes y Aditivos	800,000	0	800,000	0	0	800,000
b7) Vestuario, Blancos, Prendas de Protección y Artículos Deportivos	100,000	29,516	129,516	83,291	83,291	46,225
b8) Materiales y Suministros Para Seguridad	50,000	0	50,000	684	684	49,316
b9) Herramientas, Refacciones y Accesorios Menores	450,000	-15,000	435,000	25,015	25,015	409,984
C. Servicios Generales (C=c1+c2+c3+c4+c5+c6+c7+c8+c9)	4,290,000	852,791	5,142,791	3,695,934	3,695,934	1,446,856
c1) Servicios Básicos	180,000	1,383	181,383	67,339	67,339	114,044
c2) Servicios de Arrendamiento	50,000	128,517	178,517	147,900	147,900	30,617
c3) Servicios Profesionales, Científicos, Técnicos y Otros Servicios	10,000	60,000	70,000	79,299	79,299	-9,299
c4) Servicios Financieros, Bancarios y Comerciales	15,000	1,044	16,044	8,230	8,230	7,814
c5) Servicios de Instalación, Reparación, Mantenimiento y Conservación	1,500,000	880,735	2,380,735	2,597,888	2,597,888	-436,353
c6) Servicios de Comunicación Social y Publicidad	30,000	0	30,000	48,922	48,922	-18,922
c7) Servicios de Traslado y Viáticos	5,000	0	5,000	0	0	5,000
c8) Servicios Oficiales	1,000,000	-56,888	943,112	209,289	209,289	731,823
c9) Otros Servicios Generales	1,500,000	60,000	1,560,000	537,867	537,867	1,022,133
D. Transferencias, Asignaciones, Subsidios y Otras Ayudas (D=d1+d2+d3+d4+d5+d6+d7+d8+d9)	4,055,102	133,382	4,188,483	4,709,936	4,709,936	-521,453
d1) Transferencias Internas y Asignaciones al Sector Público	600,000	0	600,000	492,112	492,112	107,888
d2) Transferencias al Resto del Sector Público			0			0
d3) Subsidios y Subvenciones			0			0
d4) Ayudas Sociales	3,455,102	133,382	3,588,483	4,217,824	4,217,824	-629,341
d5) Pensiones y Jubilaciones			0			0
d6) Transferencias a Fideicomisos, Mandatos y Otros Análogos			0			0
d7) Transferencias a la Seguridad Social			0			0
d8) Donativos			0			0
d9) Transferencias al Exterior			0			0
E. Bienes Muebles, Inmuebles e Intangibles (E=e1+e2+e3+e4+e5+e6+e7+e8+e9)	2,653,120	672,342	3,325,462	722,007	722,007	2,603,455
e1) Mobiliario y Equipo de Administración	200,000	0	200,000	24,558	24,558	175,442
e2) Mobiliario y Equipo Educativo y Recreativo	50,000	-21,318	28,682	0	0	28,682
e3) Equipo e Instrumental Médico y de Laboratorio	30,000	0	30,000	0	0	30,000
e4) Vehículos y Equipo de Transporte			0			0
e5) Equipo de Defensa y Seguridad			0			0
e6) Maquinaria, Otros Equipos y Herramientas	150,000	21,318	171,318	25,108	25,108	146,210
e7) Activos Biológicos			0			0
e8) Bienes Inmuebles	2,223,120	672,342	2,895,462	672,342	672,342	2,223,120
e9) Activos Intangibles			0			0
F. Inversión Pública (F=f1+f2+f3)	12,802,603	-1,343,249	11,459,354	9,764,668	9,764,668	1,894,686
f1) Obra Pública en Bienes de Dominio Público	380,735	3,884,148	4,264,883	9,764,668	9,764,668	-5,519,787
f2) Obra Pública en Bienes Propios	12,421,868	-5,207,395	7,214,473	0	0	7,214,473
f3) Proyectos Productivos y Acciones de Fomento			0			0
G. Inversiones Financieras y Otras Provisiones (G=g1+g2+g3+g4+g5+g6+g7)	0	0	0	0	0	0
g1) Inversiones Para el Fomento de Actividades Productivas			0			0
g2) Acciones y Participaciones de Capital			0			0
g3) Compra de Títulos y Valores			0			0
g4) Concesión de Préstamos			0			0
g5) Inversiones en Fideicomisos, Mandatos y Otros Análogos			0			0
Fideicomiso de Desastres Naturales (Informativo)			0			0
g6) Otras Inversiones Financieras			0			0
g7) Provisiones para Contingencias y Otras Erogaciones Especiales			0			0
H. Participaciones y Aportaciones (H=h1+h2+h3)	0	0	0	0	0	0
h1) Participaciones			0			0
h2) Aportaciones			0			0
h3) Convenios			0			0
I. Deuda Pública (I=i1+i2+i3+i4+i5+i6+i7)	0	162,012	162,012	162,012	162,012	-0
i1) Amortización de la Deuda Pública			0			0
i2) Intereses de la Deuda Pública			0			0
i3) Comisiones de la Deuda Pública			0			0
i4) Gastos de la Deuda Pública			0			0
i5) Costo por Coberturas			0			0
i6) Apoyos Financieros			0			0
i7) Aduenos de Ejercicios Fiscales Anteriores (ADEFAS)	0	162,012	162,012	162,012	162,012	-0





MUNICIPIO DE FRANCISCO I. MADERO, HIDALGO (a)
 Estado Analítico del Ejercicio del Presupuesto de Egresos Detallado - LDF
 Clasiificación por Objeto del Gasto (Capítulo y Concepto)
 Del 1 de Enero al 30 de Septiembre de 2020 (b)
 (PESOS)

Concepto (c)	Egresos					Subejercicio (e)
	Aprobado (d)	Ampliaciones/ (Reducciones)	Modificado	Devengado	Pagado	
II. Gasto Etiquetado (II=A+B+C+D+E+F+G+H+I)	37,961,194	5,075,083	43,036,277	25,554,743	25,554,743	17,481,534
A. Servicios Personales (A=a1+a2+a3+a4+a5+a6+a7)	9,025,002	0	9,025,002	4,876,891	4,876,891	4,148,111
a1) Remuneraciones al Personal de Carácter Permanente	6,421,734	0	6,421,734	4,631,169	4,631,169	1,790,565
a2) Remuneraciones al Personal de Carácter Transitorio			0			0
a3) Remuneraciones Adicionales y Especiales	2,030,067	0	2,030,067	90,529	90,529	1,639,538
a4) Seguridad Social			0			0
a5) Otras Prestaciones Sociales y Económicas	573,201	0	573,201	155,193	155,193	418,008
a6) Previsiones			0			0
a7) Pago de Estímulos a Servidores Públicos			0			0
B. Materiales y Suministros (B=b1+b2+b3+b4+b5+b6+b7+b8+b9)	3,500,000	1,500,000	5,000,000	4,058,103	4,058,103	941,897
b1) Materiales de Administración, Emisión de Documentos y Artículos Oficiales			0			0
b2) Alimentos y Utensilios			0			0
b3) Materias Primas y Materiales de Producción y Comercialización			0			0
b4) Materiales y Artículos de Construcción y de Reparación	0	1,350,000	1,350,000	1,114,641	1,114,641	235,359
b5) Productos Químicos, Farmacéuticos y de Laboratorio			0			0
b6) Combustibles, Lubricantes y Aditivos	3,500,000	0	3,500,000	2,820,966	2,820,966	679,034
b7) Vestuario, Blancos, Prendas de Protección y Artículos Deportivos	0	150,000	150,000	122,496	122,496	27,504
b8) Materiales y Suministros Para Seguridad			0			0
b9) Herramientas, Refacciones y Accesorios Menores			0			0
C. Servicios Generales (C=c1+c2+c3+c4+c5+c6+c7+c8+c9)	10,036,246	-2,776,000	7,260,246	4,211,048	4,211,048	3,049,198
c1) Servicios Básicos	9,536,246	-2,776,000	6,760,246	3,892,134	3,892,134	2,868,112
c2) Servicios de Arrendamiento			0			0
c3) Servicios Profesionales, Científicos, Técnicos y Otros Servicios			0			0
c4) Servicios Financieros, Bancarios y Comerciales			0			0
c5) Servicios de Instalación, Reparación, Mantenimiento y Conservación			0			0
c6) Servicios de Comunicación Social y Publicidad			0			0
c7) Servicios de Traslado y Viáticos			0			0
c8) Servicios Oficiales			0			0
c9) Otros Servicios Generales	500,000	0	500,000	318,914	318,914	181,086
D. Transferencias, Asignaciones, Subsidios y Otras Ayudas (D=d1+d2+d3+d4+d5+d6+d7+d8+d9)	0	194,414	194,414	194,414	194,414	0
d1) Transferencias Internas y Asignaciones al Sector Público			0			0
d2) Transferencias al Resto del Sector Público			0			0
d3) Subsidios y Subvenciones			0			0
d4) Ayudas Sociales	0	194,414	194,414	194,414	194,414	0
d5) Pensiones y Jubilaciones			0			0
d6) Transferencias a Fideicomisos, Mandatos y Otros Análogos			0			0
d7) Transferencias a la Seguridad Social			0			0
d8) Donativos			0			0
d9) Transferencias al Exterior			0			0
E. Bienes Muebles, Inmuebles e Intangibles (E=e1+e2+e3+e4+e5+e6+e7+e8+e9)	0	1,276,000	1,276,000	1,276,000	1,276,000	0
e1) Mobiliario y Equipo de Administración			0			0
e2) Mobiliario y Equipo Educativo y Recreativo			0			0
e3) Equipo e Instrumental Médico y de Laboratorio			0			0
e4) Vehículos y Equipo de Transporte			0			0
e5) Equipo de Defensa y Seguridad			0			0
e6) Maquinaria, Otros Equipos y Herramientas	0	1,276,000	1,276,000	1,276,000	1,276,000	0
e7) Activos Biológicos			0			0
e8) Bienes Inmuebles			0			0
e9) Activos Intangibles			0			0
F. Inversión Pública (F=f1+f2+f3)	15,399,946	4,880,669	20,280,615	10,938,287	10,938,287	9,342,328
f1) Obra Pública en Bienes de Dominio Público	15,399,946	4,880,669	20,280,615	10,938,287	10,938,287	9,342,328
f2) Obra Pública en Bienes Propios	0	0	0	0	0	0
f3) Proyectos Productivos y Acciones de Fomento			0			0
G. Inversiones Financieras y Otras Provisiones (G=g1+g2+g3+g4+g5+g6+g7)	0	0	0	0	0	0
g1) Inversiones Para el Fomento de Actividades Productivas			0			0
g2) Acciones y Participaciones de Capital			0			0
g3) Compra de Títulos y Valores			0			0
g4) Cesación de Préstamos			0			0
g5) Inversiones en Fideicomisos, Mandatos y Otros Análogos			0			0
Fideicomiso de Desastres Naturales (Informativo)			0			0
g6) Otras Inversiones Financieras			0			0
g7) Provisiones para Contingencias y Otras Erogaciones Especiales			0			0
H. Participaciones y Aportaciones (H=h1+h2+h3)	0	0	0	0	0	0
h1) Participaciones			0			0
h2) Aportaciones			0			0
h3) Convenios			0			0
I. Deuda Pública (I=i1+i2+i3+i4+i5+i6+i7)	0	0	0	0	0	0
i1) Amortización de la Deuda Pública			0			0
i2) Intereses de la Deuda Pública			0			0
i3) Comisiones de la Deuda Pública			0			0
i4) Gastos de la Deuda Pública			0			0
i5) Costo por Coberturas			0			0
i6) Apoyos Financieros			0			0
i7) Adeudos de Ejercicios Fiscales Anteriores (ADEFAS)			0			0
III. Total de Egresos (III = I + II)	90,991,401	6,197,937	97,189,367	61,226,237	61,226,237	35,963,130

"BAJO PROTESTA DE DECIR VERDAD DECLARAMOS QUE LAS CIFRAS CONTENIDAS EN ESTE ESTADO FINANCIERO SON VERACES Y CONTIENEN TODA LA INFORMACIÓN REFERENTE A LA SITUACIÓN Y/O LOS RESULTADOS DEL MUNICIPIO DE FRANCISCO I. MADERO, HIDALGO, AFIRMANDO SER LEGALMENTE RESPONSABLES DE LA AUTENTICIDAD Y VERACIDAD DE LAS MISMAS, Y ASÍ MISMO ASUMIMOS LA RESPONSABILIDAD DERIVADA DE CUALQUIER DECLARACIÓN EN FALSO SOBRE LAS MISMAS."

LIC. JUAN JOSÉ PÉREZ CAMARGO
 PRESIDENTE DE CONCEJO MUNICIPAL INTERINO

LIC. LETICIA JUÁREZ CHÁVEZ
 VOCAL EJECUTIVO

L.C. QUENDI CECILIA VALENCIA MAJANO
 TESORERO MUNICIPAL

2020
 Lic. Juan José Pérez Camargo